

**Методические рекомендации
по оснащению государственных и муниципальных общеобразовательных
организаций, в том числе структурных подразделений указанных организаций,
государственными символами Российской Федерации**

I. Общие положения

Настоящие методические рекомендации по оснащению государственных и муниципальных общеобразовательных организаций, в том числе структурных подразделений указанных организаций, комплектами государственных символов Российской Федерации в рамках реализации федерального проекта «Патриотическое воспитание граждан Российской Федерации» национального проекта «Образование» (далее соответственно – Методические рекомендации, Мероприятие, федеральный проект) разработаны в целях обеспечения исполнения федерального проекта, в том числе в целях установления требований к результатам использования субсидий из федерального бюджета бюджетам субъектов Российской Федерации на софинансирование расходных обязательств субъектов Российской Федерации, возникающих при реализации региональных проектов, обеспечивающих достижение целей, показателей и результата федерального проекта по реализации Мероприятия.

Требования, содержащиеся в настоящих Методических рекомендациях, являются минимальными. Органы исполнительной власти субъектов Российской Федерации (органы местного самоуправления) при реализации мероприятий вправе обеспечивать требования, превышающие установленные Методическими рекомендациями.

Организационно-техническое, методическое и информационное сопровождение Мероприятия осуществляет Центр координации федерального проекта «Патриотическое воспитание», созданный на базе ФГБНУ «Институт изучения детства, семьи и воспитания Российской академии образования» (далее – Федеральный оператор).

Методические рекомендации направлены на обеспечение единых условий реализации Мероприятия в рамках достижения результата федерального проекта

«Государственные и муниципальные общеобразовательные организации, в том числе структурные подразделения указанных организаций, оснащены государственными символами Российской Федерации», значение которого составляет 11 тыс. общеобразовательных организаций, в том числе структурных подразделений указанных организаций, ежегодно в 2022-2024 годах.

II. Порядок реализации Мероприятия

Реализация Мероприятия может обеспечиваться субъектами Российской Федерации как за счет средств субсидий федерального бюджета в рамках реализации федерального проекта, так и в рамках иных программ и проектов за счет средств бюджетов субъектов Российской Федерации, средств местных бюджетов и (или) внебюджетных источников.

В случае реализации Мероприятия за счет средств субсидии из федерального бюджета в рамках федерального проекта субъекту Российской Федерации рекомендуется определить распорядительным актом:

уполномоченный орган исполнительной власти субъекта Российской Федерации, обеспечивающий реализацию Мероприятия, а также осуществление общей межведомственной координации Мероприятия на территории субъекта Российской Федерации (далее – региональный координатор);

дорожную карту по оснащению государственных и муниципальных общеобразовательных организаций, в том числе структурных подразделений указанных организаций (рекомендуемая форма представлена в Приложении 1 к настоящим методическим рекомендациям);

перечень общеобразовательных организаций, в том числе структурных подразделений указанных организаций, в которых осуществляются мероприятия по оснащению государственными символами Российской Федерации.

В дорожной карте рекомендуется предусматривать в том числе мероприятия, направленные на формирование перечня государственных и муниципальных общеобразовательных организаций, в том числе структурных подразделений указанных организаций, которые планируются к оснащению государственными

символами Российской Федерации, организацию закупок комплектов государственных символов Российской Федерации, а также мероприятия по контролю достижения показателей и результатов федерального проекта, в целях выполнения которых осуществляется оснащение государственных и муниципальных общеобразовательных организаций, в том числе структурных подразделений указанных организаций, государственными символами Российской Федерации.

В случае реализации Мероприятия без привлечения софинансирования федерального бюджета рекомендуется утверждать распорядительным актом образовательной организации или учредителя образовательной организации план мероприятий по оснащению государственных и муниципальных общеобразовательных организаций, в том числе структурных подразделений указанных организаций, государственными символами Российской Федерации.

III. Общие подходы к организации оснащения государственными символами Российской Федерации

Оснащение государственных и муниципальных общеобразовательных организаций, в том числе структурных подразделений указанных организаций, государственными символами Российской Федерации осуществляется субъектами Российской Федерации (органами местного самоуправления) за счет средств консолидированных бюджетов субъектов Российской Федерации, а также за счет средств федерального бюджета, предусмотренных на софинансирование расходных обязательств субъектов Российской Федерации в рамках реализации федерального проекта.

Региональному координатору рекомендуется осуществлять мероприятия по оснащению государственных и муниципальных общеобразовательных организаций, в том числе структурных подразделений указанных организаций, государственными символами Российской Федерации с учетом положений настоящих Методических рекомендаций.

Государственные и муниципальные общеобразовательные организации, в том числе структурные подразделения указанных организаций, должны быть оснащены комплектами государственных символов Российской Федерации.

Рекомендуемый состав комплекта и требования к нему установлены Приложением 2 к настоящим Методическим рекомендациям.

Направление субсидий из федерального бюджета в целях оснащения государственных и муниципальных общеобразовательных организаций, в том числе структурных подразделений указанных организаций, комплектами государственных символов Российской Федерации осуществляется на приобретение указанных комплектов.

В рамках реализации Мероприятий по оснащению комплектами государственных символов рекомендуется финансирование за счет средств субсидии (с учетом софинансирования из регионального бюджета) осуществления поставки не более чем по трем адресам.

Последующую поставку в конкретную общеобразовательную организацию (муниципальное образование) рекомендуется осуществлять за счет средств региона (или муниципального образования).

IV. Заключительные положения

При реализации Мероприятия рекомендуется обеспечить соблюдение требований антимонопольного законодательства и законодательства о контрактной системе в сфере закупок товаров, работ, услуг для обеспечения государственных и муниципальных нужд, в том числе в части обеспечения повышения эффективности, исключения ограничения круга поставщиков и поставляемого оборудования, повышения результативности осуществления закупок, обеспечения прозрачности, предотвращения коррупции и других злоупотреблений.

При осуществлении субъектами Российской Федерации закупок товаров, работ, услуг с целью оснащения государственных и муниципальных общеобразовательных организаций, в том числе структурных подразделений

указанных организаций, комплектами государственных символов Российской Федерации за счет субсидии из федерального бюджета бюджетам субъектов Российской Федерации на софинансирование расходных обязательств субъектов Российской Федерации применяется национальный режим в соответствии с требованиями статьи 14 Федерального закона от 5 апреля 2013 г. № 44-ФЗ «О контрактной системе в сфере закупок товаров, работ, услуг для обеспечения государственных и муниципальных нужд».

Региональному координатору надлежит обеспечивать предоставление необходимой отчетности в сроки и по форме, определяемой Министерством просвещения Российской Федерации, ведомственным проектным офисом национального проекта «Образование» и (или) Федеральным оператором в рамках федерального проекта.


Рекомендуемая форма дорожной карты по оснащению государственных и муниципальных общеобразовательных организаций, в том числе структурных подразделений указанных организаций, государственными символами Российской Федерации


№	Наименование мероприятия	Ответственный за реализацию мероприятия	Результат	Срок реализации
1	Определение регионального координатора	Субъект Российской Федерации	Распорядительный акт	
2	Определение должностного лица, ответственного за оснащение государственных и муниципальных общеобразовательных организаций, в том числе структурных подразделений указанных организаций, государственными символами Российской Федерации	Региональный координатор	Распорядительный акт	
3	Утверждение государственных и муниципальных общеобразовательных организаций, в том числе структурных подразделений указанных организаций, запланированных к оснащению комплектами государственных символов Российской Федерации	Распорядительный акт	Распорядительный акт	
4	Объявление закупок комплектов государственных символов Российской Федерации	Региональный координатор	Извещения о проведении закупок или реестр извещений (по форме ведомственного	


			проектного офиса национального проекта «Образование»)	
5	Закуплены, доставлены и установлены комплекты государственных символов Российской Федерации	Региональный координатор	Документы, подтверждающие приемку товаров	
6	Проведение мониторинга хода реализации мероприятий оснащение государственных и муниципальных общеобразовательных организаций, в том числе структурных подразделений указанных организаций, государственными символами Российской Федерации	Региональный координатор, Ведомственный проектный офис национального проекта «Образование»	Отчетные материалы	


Рекомендуемые состав комплекта государственных символов Российской Федерации и минимальные требования к нему

№	Наименование товара	Количество, шт.	Требования, предъявляемые к товарам
1	Флаг России (для флагштока)	1	<p>Государственный флаг Российской Федерации представляет собой прямоугольное полотнище из трех равновеликих горизонтальных полос: верхней - белого, средней - синего и нижней - красного цвета. Отношение ширины флага к его длине 2:3.</p> <p>Флаг должен иметь размеры: ширина – 150 см, длина – 225 см.</p> <p>Флаг изготавливается путем сублимационной печати на флажном трикотаже плотностью 117 г/м², обладающем низкой парусностью и повышенной прочностью при сильных ветровых нагрузках (флажный трикотаж – это полиэстеровый материал, имеющий вязаную структуру плетения). Ткань должна быть прокрашена насквозь, краски впитаны в структуру волокон ткани. Изображение четко и качественно должно отображаться с двух сторон флага (односторонние флаги с зеркальным изображением одинаковой интенсивности цвета).</p> <p>Флаг должен быть предназначен для использования на уличных флагштоках, установленных у заказчика, и быть устойчивым к воздействию: температуры воздуха (от +50 до - 50 гр. С); солнечного света и атмосферных осадков (не выцветать и не изменять форму); сильного ветра (не рваться).</p> <p>Крепление для стойки выполняется в виде двух металлических люверсов и двух петель из стропа на текстильной основе, шириной не менее 30мм по левым углам полотнища вшитые в строчку.</p> <p>Материал изготовления стропа должен соответствовать требованиям РД 24-СЗК-01-01.</p> <p>Строп с петлями должен быть без разрывов и проходить по всей длине края полотнища, где предусмотрено крепление и быть прошитым по длине не менее чем четырьмя швами. Другие края полотнища также должны быть усилены стропом (прочная лента вшивается внутрь шва по периметру флага), должно быть предусмотрено дополнительное усиление углов.</p> <p>Флаг должен быть изготовлен в соответствии с ФКЗ РФ №1 от 25.12.2000 г. и ГОСТ 51130-98.</p>

			<p>Графическое изображение:</p> 
2	Флагшток уличный	1	<p>Высота флагштока: 9 м. Тип флагштока: с внешней системой подъема флага. Тип декоративного покрытия: высокотемпературная полимерная покраска. В комплект флагштока входит:</p> <ol style="list-style-type: none"> 1. Откидывающееся стальное основание с закладным крепежом и анкерными болтами диаметром не менее 20 мм; 2. Алюминиевая секционная мачта флагштока, выполненная из анодированных алюминиевых труб, соединенных между собой штекерным способом. Диаметр секций не менее чем: нижняя секция — 80мм, средняя секция - 60мм, верхняя секция — 50мм; 3. Вращающийся цоколь через который проходит шнур; 4. Декоративное навершие; 5. Шнур и кнехт; 6. Основание флагштока: бетонный фундамент не менее 500 кг. <p>Графическое изображение:</p>

			 <p>9000</p> <p>Флаги компл</p> <p>флаг : субли на фла</p> <p>основ:</p>
3	Настольный флагшток с одним флагом	10	<p>Назначение: для использования на торжественных мероприятиях, круглых столах, презентациях, выставках.</p> <p>Вид: одноштоковый.</p> <p>Исполнение: настольный.</p> <p><u>Технические характеристики флагштоков:</u></p> <p>Материал: латунь.</p> <p>Цвет: золото.</p> <p>Размер: высота не менее 32 см</p> <p>Диаметр штока: не менее 5 мм</p> <p>Основание: блин диаметром 6 см\pm1%.</p> <p>Навершие: остроконечное или каплевидное.</p> <p>Технические характеристики флагов:</p> <p>Государственный флаг Российской Федерации представляет собой прямоугольное полотнище из трех равновеликих горизонтальных полос: верхней - белого, средней - синего и нижней - красного цвета. Отношение ширины флага к его длине 2:3.</p> <p>Размер флага: 15*22 см \pm1см.</p> <p>Материал флага: атлас плотностью не менее 170 г/м².</p> <p>Печать на флаге должна быть сублимационная.</p> <p>Прошивка должна быть под карман флагштока.</p> <p>Товар должен соответствовать требованиям нормативных документов.</p> <p>Флагшток должен быть с одним флагом.</p>

			<p>Графическое изображение:</p> 
4	<p>Протокольный флаг Российской Федерации</p>	1	<p>Государственный флаг Российской Федерации представляет собой прямоугольное полотнище из трех равновеликих горизонтальных полос: верхней - белого, средней - синего и нижней - красного цвета. Отношение ширины флага к его длине 2:3. Размер флага: 150*100 см ±1%. Материал флага: атлас/габардин/сатен Изготавливается путем сублимационной печати и сшивания двух слоев ткани. Для придания дополнительной жесткости ткань проклеивается дублирующим материалом. Комплектация – древко, навершие, подставка «блин» (напольная). Напольный флагшток: дерево, сплоченное при помощи паропрозрачных клеев, покрытое из 3-х слоев: тонирование проникающей грунтовкой на основе микронизованных пигментов; покрытие изолирующим лаком, покрытие лаком финишной обработки. Напольная подставка: Основание для напольной подставки одинарное в форме круга с формообразующими линиями, имеющими до 4-х радиусов, отверстие для древка выполнено с плоским дном. Древко с проточкой общей длиной не менее 2150мм. Изготавливается из древесины высокого качества, не имеющей дефектов в виде сучков, кручений и т.п. Навершие с диаметром до 40мм, длиной не более 200мм. Имеет каплеобразный тип и содержит в форме 3 поверхности, нижняя (торцевая) поверхность сферически заглублена. Оборудовано шпилькой для соединения. Выдерживает до 250 раз свинчивания. Товар должен соответствовать требованиям нормативных документов.</p> <p>Графическое изображение:</p>

			
5	Герб Российской Федерации (большой)	1	<p>Государственный герб Российской Федерации представляет собой четырехугольный, с закругленными нижними углами, заостренный в оконечности красный геральдический щит с золотым двуглавым орлом, поднявшим вверх распущенные крылья. Орел увенчан двумя малыми коронами и - над ними - одной большой короной, соединенными лентой. В правой лапе орла - скипетр, в левой - держава. На груди орла, в красном щите, - серебряный всадник в синем плаще на серебряном коне, поражающий серебряным копьём черного опрокинутого навзничь и попранного конем дракона.</p> <p>Государственный герб Российской Федерации изготавливается в цветном варианте в соответствии с Федеральным конституционным законом от 25 декабря 2000 г. № 2-ФКЗ «О Государственном гербе Российской Федерации».</p> <p>Размер герба: не менее 70x50 см</p> <p>Сублимационная печать на ткани, обрамление плакеткой из дерева, форма рамки «Французский щит».</p> <p>Ткань: габардин/сатен</p> <p>Товар должен соответствовать требованиям нормативных документов.</p> <p>Графическое изображение:</p>

			
6	Герб Российской Федерации (малый)	1	<p>Государственный герб Российской Федерации представляет собой четырехугольный, с закругленными нижними углами, заостренный в оконечности красный геральдический щит с золотым двуглавым орлом, поднявшим вверх распущенные крылья. Орел увенчан двумя малыми коронами и - над ними - одной большой короной, соединенными лентой. В правой лапе орла - скипетр, в левой - держава. На груди орла, в красном щите, - серебряный всадник в синем плаще на серебряном коне, поражающий серебряным копьем черного опрокинутого навзничь и попранного конем дракона.</p> <p>Государственный герб Российской Федерации изготавливается в цветном варианте в соответствии с Федеральным конституционным законом от 25 декабря 2000 г. № 2-ФКЗ «О Государственном гербе Российской Федерации».</p> <p>Размер герба: не менее 35*43 см</p> <p>Сублимационная печать на ткани, обрамление плакеткой из дерева, форма рамки «Французский щит».</p> <p>Ткань: габардин/сатен</p> <p>Товар должен соответствовать требованиям нормативных документов.</p> <p>Графическое изображение:</p> 